



REGLE « LE SERPENT POSITIF »

1.  **Faire** la pyramide noire et blanche



2.  **Construire** un serpent avec les barrettes de couleurs





3.  **Prendre** le papier et commencer à compter 10 perles. Dès que l'on atteint 10, poser son papier derrière la perle 10.



4.  **Poser** une dizaine (barrette dorée)




5.  **Compter** le nombre de perles qu' il y a derrière le papier et poser en dessous la barrette correspondante à la pyramide noire et blanche.



6.  **Mettre** les deux premières barrettes dans le petit pot



7.  **Etaler** les perles dorées à la verticale et les compter



8.  **Procéder** à la vérification en vidant le pot et en procédant aux échanges si besoin est.

