



RÈGLE N°1 « HISTOIRE DE LIRE »


1.  **Prends** une fiche du classeur histoire de lire.




2.  **Place** les étiquettes au bon endroit.




3.  **Prends** la pochette histoire de lire.



4.  **Corrige**-toi à l' aide de la fiche blanche.




5.  **Range** la fiche jaune dans le classeur. en respectant sa place (regarde le numéro de la fiche).





6.  **Range** les étiquettes dans l' enveloppe.



7.  **Range** l' enveloppe dans le classeur en respectant sa place (regarde le numéro sur l' enveloppe)



8.  **Range** la fiche blanche dans la pochette




9.  **Range** la pochette et le classeur sur l' étagère correspondante



RÈGLE N°2 « HISTOIRE DE LIRE »


1.  **Prends** un petit livre « histoire de lire ».



2.  **Lis-le.**



3.  **Prend** le cahier d' exercice et  **retrouve** la page correspondant au livre que tu as lu (regarde le titre et le numéro du petit livre)



4.  **Photocopie** la page du livre d' exercice



5.  **Fais l'** exercice sur ta feuille puis

6.  **Plie** ta feuille en deux puis  **colle-la** sur ton cahier du jour